



## Descriptif technique des meubles

---

### Fauteuils, canapés

---

Base	Pieds en tube de métal à revêtement en poudre noir (RAL 9005), finition anti-glisse
------	---

---

Assise	Structure en plaques, support dur, ressorts ensachés, mousse de polyuréthane
--------	--

---

Dossier	Structure en plaques, mousse de polyuréthane
---------	--

---

Coussins de dossier (amovibles)	Leur matériau de rembourrage est constitué d'un mélange de fibres siliconées et de flocons de mousse de polyuréthane. Le tout est inséré dans une housse en coton, sur laquelle se glisse le recouvrement en tissu ou en cuir, selon le choix.
---------------------------------	---

---

### Accessoires

---

Appuie-coude, tablette	La partie inférieure est tapissée. La table est constituée d'un panneau MDF plaqué chêne.
------------------------	---

---

Pot de fleurs	La partie inférieure est tapissée. La table est constituée d'un panneau MDF plaqué chêne. L'élément comporte trois inserts en plastique destinés à recevoir des pots de fleurs.
---------------	---

---

**Noti.**



## Descriptif technique des meubles

---

Tablette montée sur les meubles tapissés

Elle est constituée d'un panneau MDF plaqué chêne et munie d'une poignée en tôle d'acier à revêtement en poudre.

---

Bloc prise encastrable

Bloc encastrable avec une prise électrique et un port de chargement USB type C. Réalisé en plastique avec la boîte en acier à revêtement en poudre.

---

Informations complémentaires

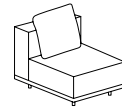
Les dossiers des fauteuils et des canapés sont double face, permettant de les associer à un élément sans dossier de l'autre côté, pour ainsi créer deux canapés partageant un seul dossier. Les meubles à dossier sont par défaut munis des coussins amovibles. Au besoin, les coussins pour les meubles sans dossier peuvent être achetés séparément.

En raison des pieds en matériau plastique, les meubles ne peuvent pas être assemblés entre eux, il n'y a donc pas de connecteurs pour cette famille de meubles.

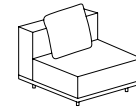
Ces meubles tapissés et très mous assurent un confort exceptionnel, mais, de ce fait, leur tissu de recouvrement peut avoir tendance à former des plis visibles sur la surface. L'intensité du plissage dépend surtout du type et de la rigidité du tissu et ne peut pas faire l'objet d'une réclamation.

**Noti.**

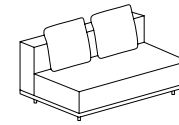
Largueur × Profondeur × Hauteur × Hauteur de l'assise en (cm)



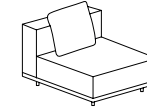
TO/1  
78 x 104 x 69 x 42



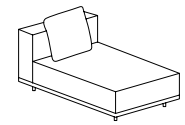
TO/1,5  
104 x 104 x 69 x 42



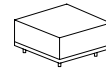
TO/2  
182 x 104 x 69 x 42



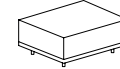
TO/OP  
104 x 130 x 69 x 42



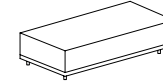
TO/OG  
104 x 182 x 69 x 42



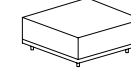
TO/P/1  
78 x 78 x 42



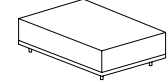
TO/P/1,5  
104 x 78 x 42



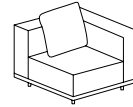
TO/P/2  
182 x 78 x 42



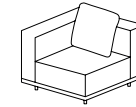
TO/PP  
104 x 104 x 42



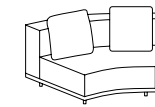
TO/PG  
104 x 156 x 42



TO/NP  
104 x 104 x 69 x 42



TO/NL  
104 x 104 x 69 x 42



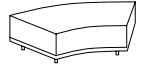
TO/NW  
153 x 137 x 69 x 42



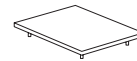
TO/PL/1,5  
104 x 78 x 42



TO/PL/2  
182 x 78 x 42



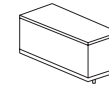
TO/PW  
136 x 111 x 42



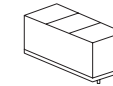
TO/S/N  
104 x 78 x 23



TO/PT  
45 x 104 x 53



TO/PT/N  
45 x 104 x 53



TO/DT  
45 x 104 x 53



.../SL, .../SP  
35 x 35 x 47



.../ML, .../MP  
12 x 8 x 9



TO/A/P  
7 x 2 x 6