



Opis techniczny

Fotele, sofy

Podstawa

Nogi stalowe z rury malowane proszkowo w kolorze czarnym (RAL 9005), stopki antypoślizgowe.

Siedzisko

Konstrukcja płytowa, podłoże twarde, sprężyny kieszeniowe, pianka poliuretanowa.

Oparcie

Konstrukcja płytowa, pianka poliuretanowa.

Poduszki oparciowe (luźne)

Wypełnienie stanowi mieszanka włókna silikonowego z frytką z pianki poliuretanowej. Wypełnienie umieszczone jest w pokrowcu z tkaniny bawełnianej, na który nałożony jest pokrowiec z wybranej tkaniny/skóry.

Akcesoria

Podłokietnik, stolik

Dolna część tapicerowana.
Błat wykonany z klejony dębowej.

Kwietnik

Dolna część tapicerowana. Błat wykonany z klejony dębowej. Wewnątrz umieszczone trzy wkłady doniczkowe wykonane z tworzywa.

Noti.



Opis techniczny

Stolik mocowany do mebli tapicerowanych

Błat wykonany z klejonki dębowej.
Uchwyt stalowy z blachy malowanej proszkowo.

Mediaport

Mediaport z jednym gniazdem elektrycznym oraz jedną ładowarką USB-C. Wykonany z tworzywa ze stalową obudową malowaną proszkowo.

Uwagi

Oparcia foteli i sof są przygotowane do opierania się z dwóch stron co umożliwia zestawienie z drugiej strony elementów bez oparc i użytkowanie jako dwie sofy z możliwością opierania się.

Do mebli z oparciami standardowo dodano luźne poduszki oparciowe. W razie potrzeby do mebli bez oparc poduszki należy kupić osobno.

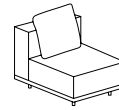
Ze względu na zamontowane stopki tworzywowe nie ma łączników do łączenia mebli.

Zapewnienie dodatkowego komfortu na meblach tapicerowanych miękkich, może powodować tendencję do powstawania widocznych marszczeń materiału na powierzchniach mebli.

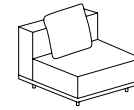
Intensywność zmarszczeń zależy w głównej mierze od gatunku i sztywności tkaniny i nie jest podstawą do roszczeń reklamacyjnych.

Noti.

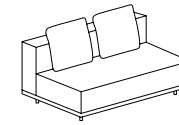
Szerokość × Głębokość × Wysokość × Wysokość siedziska (cm)



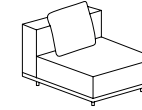
TO/1
78 x 104 x 69 x 42



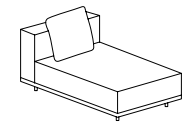
TO/1,5
104 x 104 x 69 x 42



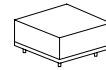
TO/2
182 x 104 x 69 x 42



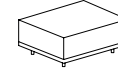
TO/OP
104 x 130 x 69 x 42



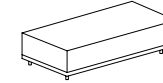
TO/OG
104 x 182 x 69 x 42



TO/P/1
78 x 78 x 42



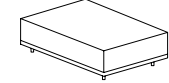
TO/P/1,5
104 x 78 x 42



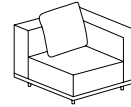
TO/P/2
182 x 78 x 42



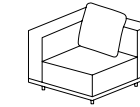
TO/PP
104 x 104 x 42



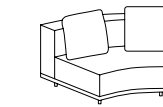
TO/PG
104 x 156 x 42



TO/NP
104 x 104 x 69 x 42



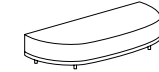
TO/NL
104 x 104 x 69 x 42



TO/NW
153 x 137 x 69 x 42



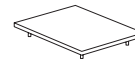
TO/PL/1,5
104 x 78 x 42



TO/PL/2
182 x 78 x 42



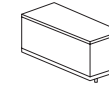
TO/PW
136 x 111 x 42



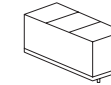
TO/S/N
104 x 78 x 23



TO/PT
45 x 104 x 53



TO/PT/N
45 x 104 x 53



TO/DT
45 x 104 x 53



.../SL, .../SP
35 x 35 x 47



.../ML, .../MP
12 x 8 x 9



TO/A/P
7 x 2 x 6