



Technische Beschreibung

Sessel, Sofas

Gestell Stahlbeine aus pulverbeschichtetem Stahlrohr in Schwarz (RAL 9005), rutschfeste Füße

Sitz Plattenkonstruktion, harter Untergrund, Taschenfedern, Polyurethanschaum

Rückenlehne Plattenkonstruktion, Polyurethanschaum

Rückenkissen (lose) Die Füllung besteht aus einer Mischung aus Silikonfasern und Polyurethanschaumflocken. Die Füllung befindet sich in einem Bezug aus Baumwollstoff, über den ein Cover aus einem jeweiligen Stoff/Leder gezogen wird.

Accessoire

Armlehne, Tisch Unterer Teil gepolstert. Tischplatte aus einer Eichensperrholzplatte.

Blumenbeet Unterer Teil gepolstert. Tischplatte aus einer Eichensperrholzplatte. Im Inneren befinden sich drei Kunststoff-Blumentopfhalter.

Noti.



Technische Beschreibung

An Polstermöbeln befestigbarer Tisch Tischplatte aus einer Eichensperrholzplatte. Stahlgriff aus pulverbeschichtetem Blech.

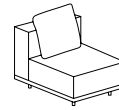
Mediaport Mediaport mit einer Steckdose und einem USB-C-Ladegerät. Aus Kunststoff mit pulverbeschichtetem Stahlgehäuse ausgeführt.

Anmerkungen Die Rückenlehnen der Sessel und Sofas sind so gestaltet, dass sie auf beiden Seiten als Rückenlehne dienen können. So lassen sich die Elemente ohne Rückenlehnen auf der anderen Seite kombinieren und als zwei Sofas mit Rückenlehnen nutzen.

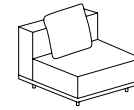
Zu den Möbeln mit Rückenlehnen werden standardmäßig lose Rückenkissen mitgeliefert. Bei Bedarf müssen die Kissen für Möbel ohne Rückenlehnen separat gekauft werden. Aufgrund der montierten Kunststofffüße gibt es keine Verbindungselemente zum Verbinden der Möbel.

Die Sicherstellung von zusätzlichem Komfort bei weichen Polstermöbeln kann dazu führen, dass sich sichtbare Falten im Stoff auf den Möbeloberflächen bilden. Die Intensität der Faltenbildung hängt hauptsächlich von der Art und Steifigkeit des Stoffes ab und stellt keinen Grund für Reklamationen dar.

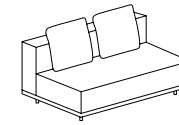
Breite x Tiefe x Höhe x Sitzhöhe (cm)



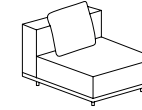
TO/1
78 x 104 x 69 x 42



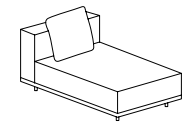
TO/1,5
104 x 104 x 69 x 42



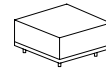
TO/2
182 x 104 x 69 x 42



TO/OP
104 x 130 x 69 x 42



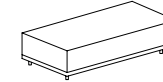
TO/OG
104 x 182 x 69 x 42



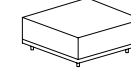
TO/P/1
78 x 78 x 42



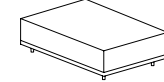
TO/P/1,5
104 x 78 x 42



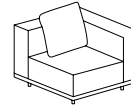
TO/P/2
182 x 78 x 42



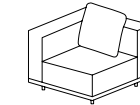
TO/PP
104 x 104 x 42



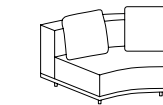
TO/PG
104 x 156 x 42



TO/NP
104 x 104 x 69 x 42



TO/NL
104 x 104 x 69 x 42



TO/NW
153 x 137 x 69 x 42



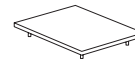
TO/PL/1,5
104 x 78 x 42



TO/PL/2
182 x 78 x 42



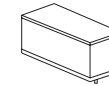
TO/PW
136 x 111 x 42



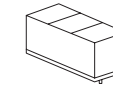
TO/S/N
104 x 78 x 23



TO/PT
45 x 104 x 53



TO/PT/N
45 x 104 x 53



TO/DT
45 x 104 x 53



.../SL, .../SP
35 x 35 x 47



.../ML, .../MP
12 x 8 x 9



TO/A/P
7 x 2 x 6