

# Noti.Topo





Topo to kolekcja sof modułowych, której forma nawiązuje do linii konturowych znanych z map topograficznych. Zróżnicowane poziomy siedzisk, oparc i podłokietników tworzą wyjątkową, warstwową bryłę odtwarzającą naturalny układ przestrzenny krajobrazu. Ten motyw został przetłumaczony na miękką, architektoniczną formę siedziska.

---

Moduły Topo funkcjonują jako niezależne wyspy, które można dowolnie zestawiać. Oparcia, podłokietniki, stoliki boczne, mediaporty czy donice pozwalają na tworzenie układów odpowiadających zarówno codziennym rytuałom domowym, jak i wymaganiom przestrzeni kontraktowych.

---

Zaokrąglona podstawa i poziome przeszywania podkreślają dodatkowo warstwową strukturę sofy, nadając jej charakterystyczny, topograficzny wygląd. Projekt powstał z myślą o komforcie i swobodnym stylu. Miękkie, zapraszające proporcje oraz „sink-in comfort” sprawiają, że Topo jest idealnym miejscem do odpoczynku, spotkań i codziennego relaksu.

---

Topo jest systemem elastycznym — zmienia się wraz z użytkownikiem, wnętrzem i potrzebami, oferując nieograniczone możliwości aranżacyjne.

---





## Opis techniczny

---

### Fotele, sofy

---

#### Podstawa

Nogi stalowe z rury malowane proszkowo w kolorze czarnym (RAL 9005), stopki antypoślizgowe.

---

#### Siedzisko

Konstrukcja płytowa, podłoże twarde, sprężyny kieszeniowe, pianka poliuretanowa.

---

#### Oparcie

Konstrukcja płytowa, pianka poliuretanowa.

---

#### Poduszki oparciowe (luźne)

Wypełnienie stanowi mieszanka włókna silikonowego z frytką z pianki poliuretanowej. Wypełnienie umieszczone jest w pokrowcu z tkaniny bawełnianej, na który nałożony jest pokrowiec z wybranej tkaniny/skóry.

---

### Akcesoria

---

#### Podłokietnik, stolik

Dolna część tapicerowana. Błat wykonany z klejony dębowej.

---

#### Kwietnik

Dolna część tapicerowana. Błat wykonany z klejony dębowej. Wewnątrz umieszczone trzy wkłady doniczkowe wykonane z tworzywa.

---

**Noti.**



## Opis techniczny

---

Stolik mocowany  
do mebli  
tapicerowanych

Błat wykonany z klejonki dębowej.  
Uchwyt stalowy z blachy malowanej proszkowo.

---

Mediaport

Mediaport z jednym gniazdem elektrycznym oraz jedną ładowarką USB-C. Wykonany z tworzywa ze stalową obudową malowaną proszkowo.

---

Uwagi

Oparcia foteli i sof są przygotowane do opierania się z dwóch stron co umożliwia zestawienie z drugiej strony elementów bez oparcí i użytkowanie jako dwie sofy z możliwością opierania się.

Do mebli z oparciami standardowo dodano luźne poduszki oparciowe. W razie potrzeby do mebli bez oparcí poduszki należy kupić osobno.

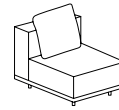
Ze względu na zamontowane stopki tworzywowe nie ma łączników do łączenia mebli.

Zapewnienie dodatkowego komfortu na meblach tapicerowanych miękkich, może powodować tendencję do powstawania widocznych marszczeń materiału na powierzchniach mebli.

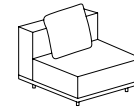
Intensywność zmarszczeń zależy w głównej mierze od gatunku i sztywności tkaniny i nie jest podstawą do roszczeń reklamacyjnych.

---

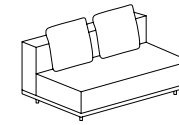
Szerokość × Głębokość × Wysokość × Wysokość siedziska (cm)



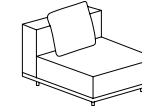
TO/1  
78 x 104 x 69 x 42



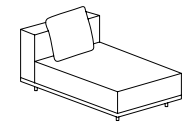
TO/1,5  
104 x 104 x 69 x 42



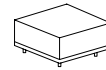
TO/2  
182 x 104 x 69 x 42



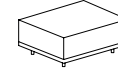
TO/OP  
104 x 130 x 69 x 42



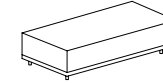
TO/OG  
104 x 182 x 69 x 42



TO/P/1  
78 x 78 x 42



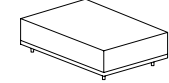
TO/P/1,5  
104 x 78 x 42



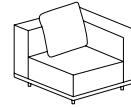
TO/P/2  
182 x 78 x 42



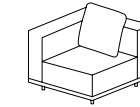
TO/PP  
104 x 104 x 42



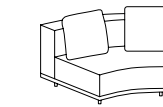
TO/PG  
104 x 156 x 42



TO/NP  
104 x 104 x 69 x 42



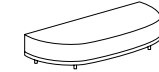
TO/NL  
104 x 104 x 69 x 42



TO/NW  
153 x 137 x 69 x 42



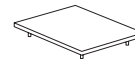
TO/PL/1,5  
104 x 78 x 42



TO/PL/2  
182 x 78 x 42



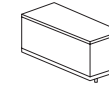
TO/PW  
136 x 111 x 42



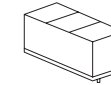
TO/S/N  
104 x 78 x 23



TO/PT  
45 x 104 x 53



TO/PT/N  
45 x 104 x 53



TO/DT  
45 x 104 x 53



.../SL, .../SP  
35 x 35 x 47



.../ML, .../MP  
12 x 8 x 9



TO/A/P  
7 x 2 x 6

# Noti.