



Technische Beschreibung

Gestell	Sessel: Beine aus Stahlrohr, pulverbeschichtet; Stahlbeine mit Holzelementen, gepolstert; Beine aus lackierten Eichenmassivholz; Drehbarer Basis, pulverbeschichtetes Stahlblech Sofas: Beine aus Stahlrohr, pulverbeschichtet; Stahlbeine mit Holzelementen, gepolstert; Beine aus lackierten Eichenmassivholz; Drehbarer Basis, pulverbeschichtetes Stahlblech; vollständig gepolsterte Sitzfläche, Füße
Sitz	Platten-Holz-Konstruktion, Sackleinen/ Gummistreifem; Polyurethanschaum
Rücklehne	Stahlkonstruktion, Polyurethanschaum
Ausführung	Stoff oder Leder
Zusätzliche Informationen	Rückenlehne mit sichtbaren charakteristischen Falten



Breite × Tiefe × Höhe × Sitzhöhe (cm)



KO/1/NR
82 x 73 x 77 x 45



KO/1/NRT
82 x 73 x 77 x 45



KO/1/DD
82 x 73 x 77 x 45



KO/1/TO
82 x 73 x 77 x 45



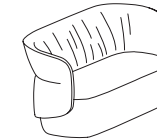
KO/2/NR
131 x 77 x 77 x 45




KO/2/NRT
131 x 77 x 77 x 45




KO/2/DD
131 x 77 x 77 x 45




KO/2/TP
131 x 77 x 77 x 45



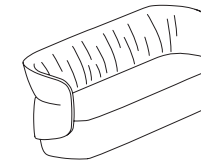
KO/3/NR
181 x 82 x 77 x 45



KO/3/NRT
181 x 82 x 77 x 45



KO/3/DD
181 x 82 x 77 x 45



KO/3/TP
181 x 82 x 77 x 45