
1. Instrukcja użytkowania mebli tapicerowanych

2. Instrukcja użytkowania mebli nietapicerowanych

3. Charakterystyka i pielęgnacja:

- a. tkaniny, skóry, skaj
 - b. drewno, okleiny
 - c. elementy metalowe
 - d. miękkie wypełnienia mebli
-

1. Instrukcja użytkowania mebli tapicerowanych

Zapoznanie się z poniższą instrukcją pozwoli cieszyć się na nowo nabytymi meblami przez długi czas, zapewni niezwykle doznania użytkowe oraz satysfakcję z dokonanego wyboru.



Podczas przemieszczania mebla należy chwycić jedynie za elementy konstrukcyjne w dolnej części mebla i unosić je delikatnie nad ziemię - nie przesuwając.



Niedozwolone jest przemieszczanie mebli trzymając je za elementy tapicerowane, takie jak poduszki czy podłokietniki. Przy przemieszczaniu mebli należy zabezpieczyć wszystkie elementy tapicerowane, by nie narazić ich na uszkodzenie mechaniczne.



Podczas rozpakowywania nowego mebla nie wolno używać ostrych narzędzi, gdyż istnieje niebezpieczeństwo uszkodzenia powierzchni.



Po rozpakowaniu, niektóre z elementów tapicerowanych mogą wyglądać na zdeformowane. Jest to efekt szczelnego zamknięcia, które jest niezbędne podczas transportu mebla do klienta. Jeżeli takie zjawisko wystąpiło, należy uformować powierzchnię tapicerowaną poprzez delikatne poklepywanie.



Meble powinny być użytkowane zgodnie z ich przeznaczeniem. Niedozwolone jest stawanie oraz siadanie na oparciach i podłokietnikach.

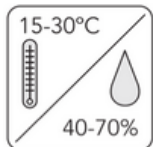


Narażanie mebla oraz jego elementów na duże obciążenia stanowi realne zagrożenie i może doprowadzić do uszkodzenia części miękkich i konstrukcji nośnej.

1. Instrukcja użytkowania mebli tapicerowanych

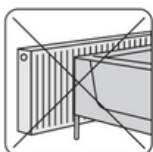


Meble powinny być użytkowane w pomieszczeniach zabezpieczonych przed wpływem szkodliwych warunków atmosferycznych. Nadmierna ekspozycja na promienie słoneczne może doprowadzić do trwałych zmian na powierzchni mebli.



Podstawowe zasady eksploatacji mebli:

- zakres temperatur: 15-30°C
 - zakres wilgotności: 40-70%
-



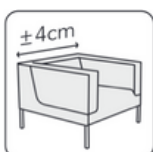
Należy zachować min. 1 metr odległości usytuowania mebli względem bezpośredniego źródła ciepła.



Przy meblach wyposażonych w okazjonalną funkcję spania, podczas rozkładania należy stać na wprost mebla w środkowej strefie jego szerokości.



Nie należy nadmiernie obciążać elementów stelaża (np. poprzez siadanie) w strefie zagłówka oraz podnóżka, gdyż może to doprowadzić do trwałego uszkodzenia mebla.



Gwarancja nie obejmuje rzeczywistych wymiarów mebli tapicerowanych, których różnica nie przekracza 4 cm względem wymiarów katalogowych.

1. Instrukcja użytkowania mebli tapicerowanych

Naturalnym procesem zachodzącym na powierzchni mebla tapicerowanego jest powstawanie fałd oraz marszczeń. Dotyczy to zarówno tapicerki skórzanej jak i wykonanej z tkaniny/skaju.

Materiały pokryciowe pod wpływem użytkowania i działania czynników otoczenia mogą zmieniać kolor, co jest naturalnym procesem. Istnieje możliwość przenoszenia pigmentu z odzieży na wyrób tapicerowany, co może spowodować przebarwienia i zmiany kolorystyczne.

Cechą charakterystyczną niektórych tkanin jest tworzenie się na ich powierzchni tzw. efektu pillingu, czyli mechacenia się tkaniny. Na niektórych tkaninach może powstawać cieniowanie, co jest ich cechą charakterystyczną i jest technologicznie uwarunkowane. Ciężar siedzenia czy styczność ze skórą powodują powstawanie takiego efektu.

Skóra jest nie tylko najstarszym materiałem obiciowym, ale jednym z najbardziej cenionych za niepowtarzalne piękno i trwałość. Jest łatwa w utrzymaniu, bezpieczna dla alergików, a odpowiednio konserwowana, zachowuje swój piękny wizerunek przez długie lata.

Swoją niepowtarzalność zawdzięcza unikalnym cechom. Ponieważ jest to materiał naturalny, będzie wykazywać indywidualne różnice w fakturze, odcieniu, zapachu oraz mogą wystąpić blizny, żyły, zmarszczki czy ukłucia owadów. W trakcie eksploatacji mebla, na skórze mogą pojawić się charakterystyczne oznaki użytkowania: fałdy, zmarszczenia i zwiększony połysk.

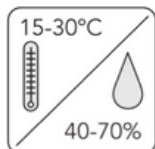
Kolejną cechą charakterystyczną mebli tapicerowanych jest wystąpienie odkształceń w piance poliuretanowej i miękkich wypełnieniach mebla. Materiały te zużywają się i może dochodzić do zmiany twardości oraz przemieszczenia i ubicia wkładów. Wynika to z ich właściwości fizykochemicznych.

Powyżej opisane zjawiska są typowe dla materiałów obiciowych i nie stanowią podstawy do reklamacji, będąc jednocześnie cechą charakterystyczną mebla tapicerowanego.

Meble należy zabezpieczyć przed działaniem zwierząt.

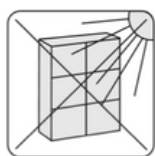
2. Instrukcja użytkowania mebli nietapicerowanych

Elementy wykonane z drewna litego, przy wykorzystaniu okleiny naturalnej lub tworzyw drzewnych lakierowanych wymagają szczególnej troski i właściwego użytkowania. Stosowanie i przestrzeganie kilku prostych zasad i wskazówek pozwoli przedłużyć żywotność mebli i zapewni im piękno na wiele lat.

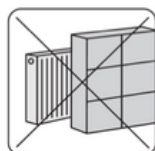


Podstawowe zasady eksploatacyjne:

- zakres temperaturowy: 15-30°C
 - zakres wilgotności: 40-70%
-



Należy unikać użytkowania mebli w miejscach narażonych na oddziaływanie promieni słonecznych. Uchroni je przed przebarwieniami i blaknięciem.



Należy zachować min. 1 metr odległości usytuowania mebli względem bezpośredniego źródła ciepła.



Nie należy stawiać na powierzchni mebli gorących elementów. Zalecanie jest stosowanie podkładki.

3. Charakterystyka i pielęgnacja

a. tkaniny, skóry, skaje

Ogólne zasady pielęgnacji:

- Regularnie odkurzać suchym bawełnianym materiałem bądź miękką szczotką przeznaczoną do mebli.
 - Czyszczenie i konserwację należy wykonywać wyłącznie środkami dedykowanymi dla danego materiału według instrukcji producenta tych środków. Przeprowadzając czyszczenie, zaleca się sprawdzenie działania wybranego środka w niewidocznym miejscu mebla. Należy unikać gwałtownego tarcia i używania do czyszczenia tekstyliów o ostrych, chropowatych powierzchniach. Częstotliwość pielęgnacji zależy od indywidualnej oceny i intensywności użytkowania.
 - Jeśli w tkaninach dochodzi do zjawiska lingu to w celu pozbycia się powstałych grudek, należy użyć specjalistycznej szczotki lub maszynki do ich usuwania. Należy to zrobić w taki sposób, aby nie uszkodzić materiału.
 - Przy powstaniu fałd i marszczeń materiału pokryciowego należy rozprowadzić ręką jego nadmiar na całej powierzchni mebla, co pozwoli ograniczyć to zjawisko.
-

b. drewno, okleiny

Ogólne zasady pielęgnacji:

- Elementy drewniane, okleinowane, lakierowane podczas odkurzania należy przecierać delikatnym bawełnianym materiałem.
 - Konserwować jedynie łagodnymi środkami, stosując się do uwag i zaleceń producenta preparatu podanych na opakowaniu. Przeprowadzając czyszczenie, zaleca się sprawdzenie działania wybranego środka w niewidocznym miejscu mebla.
 - Zabrudzenia i plamy powstałe z kawy, alkoholi, herbaty należy niezwłocznie usunąć z powierzchni mebla.
 - Elementy drewniane, pokryte okleina naturalną i lakierowane są materiałem miękkim, podatnym na zarysowania i odbarwienia na skutek działania promieniowania UV oraz wysokiej temperatury (np. gorący kubek). Zaleca się stosowanie podkładek zabezpieczających powierzchnię przed uszkodzeniem.
-

3. Charakterystyka i pielęgnacja

c. elementy metalowe

Ogólne zasady pielęgnacji:

- Należy unikać kontaktu elementów metalowych z wodą, które mogą powodować przebarwienia.
 - Aby uniknąć powstawaniu smug, zalecane jest przetrwanie powierzchni miękkimi bawełnianymi materiałami.
 - Jeżeli zabrudzenie jest trwałe, do czyszczenia należy użyć ciepłej wody, a następnie osuszyć.
 - Na niektórych niewidocznych powierzchniach mogą występować przebarwienia lub chropowatość. Zmiany te są pozostałością operacji technologii, jakim został poddany element podczas procesu produkcji.
-

d. miękkie wypełnienia mebli

Ogólne zasady pielęgnacji:

- Meble, których części zawierają sypkie wypełnienie, wymagają regularnych zabiegów pozwalających na przywrócenie standardowego położenia tych warstw tapicerskich. Konieczne jest systematyczne przetrzepywanie celem przywrócenia pierwotnego wyglądu. Brak regularnego powtarzania tej czynności spowoduje ugniatanie się warstw, trwałą deformację i utratę pierwotnych parametrów mebla.
 - Układ tapicerski należy użytkować równomiernie na całej jego powierzchni, dzięki czemu proces starzenia mebla będzie przebiegał równo w całym meblu.
-

Nieprzestrzeganie powyższych zasad będzie powodem odmowy uznania reklamacji.