
1. Guide d'utilisation des meubles rembourrés

2. Guide d'utilisation des meubles non rembourrés

3. Caractéristiques et entretien:

- a. tissus, cuirs, simili cuir
 - b. bois, placages
 - c. éléments métalliques
 - d. rembourrage souple des meubles
-

1. Guide d'utilisation des meubles rembourrés

En vous familiarisant avec les instructions suivantes, vous pourrez profiter longtemps de votre nouveau meuble, vous assurer une expérience d'utilisation extraordinaire et être satisfait de votre choix.



Pour déplacer le meuble, saisissez uniquement les éléments structurels situés à la base du meuble et soulevez-le doucement au-dessus du sol sans le faire glisser.



Il est déconseillé de déplacer les meubles en les tirant par les éléments rembourrés tels que les coussins ou les accoudoirs. En déplaçant un meuble, veillez à ce que toutes les parties rembourrées soient protégées contre d'éventuels dommages mécaniques.



Lors du déballage de nouveaux meubles, évitez d'utiliser des outils tranchants, car ils risquent d'endommager le tissu.



Juste après le déballage, certaines parties rembourrées peuvent sembler déformées. Cela est dû au fait que le meuble doit être fermé hermétiquement lors de son transport chez le client. Dans ce cas, la surface rembourrée peut être modelée en la tapotant légèrement.



Les meubles doivent être utilisés conformément à l'usage auquel ils sont destinés. Il est interdit de se tenir debout ou de s'asseoir sur les dossiers et les accoudoirs.

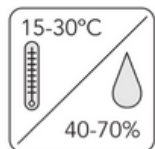


L'exposition du meuble et de ses composants à des charges lourdes constitue un risque pour l'intégralité du meuble et peut endommager ses parties souples et sa structure porteuse.

1. Guide d'utilisation des meubles rembourrés

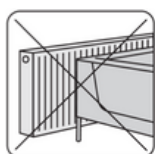


Les meubles doivent être utilisés à l'intérieur, à l'abri des intempéries. Une surexposition à la lumière du soleil peut entraîner des altérations permanentes à la surface du meuble.



Conditions de base pour l'utilisation des meubles:

- plage des températures : 15-30°C
 - taux d'humidité : 40-70%
-



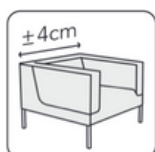
Une distance minimale d'un mètre doit être maintenue entre le meuble et une source de chaleur directe.



Pour les modèles convertibles, lors du dépliage, il faut se tenir face au meuble dans la zone médiane de sa largeur.



Une fois le meuble déplié, évitez de surcharger les éléments du cadre (par exemple en vous asseyant) dans la zone de l'appui-tête et du repose-pieds, car cela pourrait endommager le meuble de manière permanente.



Si les dimensions réelles d'un meuble rembourré dépassent celles du catalogue de moins de 4 cm, une telle différence n'est pas couverte par la garantie.

1. Guide d'utilisation des meubles rembourrés

La formation de plis est un processus naturel qui se produit sur la surface des meubles rembourrés. Cela s'applique aussi bien au cuir qu'au tissu ou simili cuir.

Les revêtements des meubles peuvent changer de couleur avec l'usure et sous l'influence des facteurs environnementaux, ce qui est un processus naturel. Les vêtements de couleur foncée peuvent déteindre sur le meuble, ce qui risque d'en altérer la couleur.

Avec le temps, certains tissus sont susceptibles de former des bouloches sur leur surface. Certains tissus peuvent aussi développer des nuances de couleur, ce qui est une caractéristique du tissu et est déterminé par la technologie de production. Le poids des personnes assises ou le contact avec la peau sont à l'origine de cet effet.

Le cuir est non seulement le plus ancien matériau d'ameublement, mais aussi l'un des plus appréciés pour sa beauté unique et sa durabilité. Il est facile à entretenir, ne présente pas de danger pour les personnes souffrant d'allergies et, s'il est correctement entretenu, il conserve son bel aspect pendant de nombreuses années.

Il doit sa singularité à ses caractéristiques uniques. Comme il s'agit d'un matériau naturel, il présente des différences individuelles de texture, de teinte, d'odeur et peut présenter des irrégularités telles que cicatrices, veines, rides ou piqûres d'insectes. Au cours de la vie d'un meuble, des marques d'utilisation caractéristiques peuvent apparaître sur le cuir : plis, rides et brillance accrue.

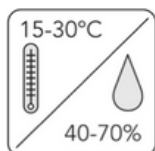
Une autre caractéristique des meubles rembourrés est l'apparition de déformations de la mousse de polyuréthane et du matériau de rembourrage souple. Ces matériaux s'usent et avec le temps, ils peuvent devenir plus durs, plus compacts ou encore se déplacer. Cela est dû à leurs propriétés physiques et chimiques.

Les phénomènes décrits ci-dessus sont typiques des tissus d'ameublement et ne constituent pas un motif de réclamation, tout en étant une caractéristique des meubles rembourrés.

Les meubles doivent être protégés contre l'action des animaux.

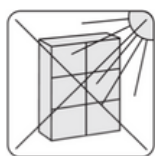
2. Guide d'utilisation des meubles non rembourrés

Les meubles en bois massif, en placage naturel ou en bois composite verni nécessitent un soin particulier et une utilisation correcte. En appliquant et en suivant quelques règles et conseils simples, vous prolongerez la durée de vie de vos meubles et leur conserverez leur beauté pendant de nombreuses années.

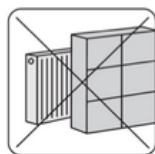


Conditions de base pour l'utilisation des meubles:

- plage des températures : 15-30°C
 - taux d'humidité : 40-70%
-



Évitez d'utiliser les meubles dans les zones exposées au soleil. Ainsi, leur couleur ne sera pas altérée.



Une distance minimale d'un mètre doit être maintenue entre le meuble et une source de chaleur directe.



Ne placez pas d'objets chauds sur la surface du meuble. L'utilisation d'une plaquette protectrice est recommandée.

3. Caractéristiques et entretien

a. tissus, cuirs, simili cuirs

Règles générales d'entretien:

- Enlevez régulièrement la poussière avec un chiffon en coton sec ou une brosse douce destinée à cette fin.
- Le nettoyage et l'entretien ne doivent être effectués qu'avec des produits destinés au nettoyage du matériau en question, conformément aux instructions du fabricant. Avant de procéder au nettoyage, il est conseillé de tester le produit nettoyant sur une zone peu visible du meuble. Des frottements violents et l'utilisation de textiles aux surfaces rugueuses pour le nettoyage sont à éviter. La fréquence du nettoyage dépend de l'appréciation individuelle et de l'intensité de l'utilisation.
- Si le tissu a tendance à boulocher, il est conseillé d'utiliser une brosse spéciale ou un rasoir pour éliminer les bouloches. Cette opération doit être effectuée de manière à ne pas endommager le tissu.
- S'il y a des plis sur le tissu de revêtement, étalez ces plis à la main sur toute la surface du meuble afin de les réduire.

b. bois, placages

Règles générales d'entretien:

- Enlever la poussière des parties en bois, plaquées ou vernies à l'aide d'un chiffon doux.
 - Nettoyer uniquement avec des produits doux, en suivant les indications et les recommandations figurant sur l'emballage. Avant de procéder au nettoyage, il est conseillé de tester le produit nettoyant sur une zone peu visible du meuble.
 - La saleté et les taches de café, d'alcool, ou de thé doivent être immédiatement éliminées de la surface du meuble.
 - Les éléments en bois, en placage naturel ou vernis sont des matériaux souples, susceptibles de se rayer et de se décolorer sous l'effet des rayons UV et de la chaleur (par exemple, après y avoir posé une tasse chaude). Il est conseillé d'utiliser des sous-verres pour protéger la surface des meubles.
-

3. Caractéristiques et entretien

c. éléments métalliques

Règles générales d'entretien:

- Éviter tout contact entre les composants métalliques et l'eau qui est susceptible d'en altérer la couleur.
- Pour éviter les traces, il est recommandé d'essuyer la surface avec un chiffon en coton doux.
- Si la salissure persiste, nettoyez à l'eau tiède, puis séchez.
- Certaines surfaces invisibles peuvent présenter des décolorations ou des rugosités. Ces irrégularités résultent des processus technologiques de production.

d. rembourrages souples

Règles générales d'entretien:

- Les meubles dont les parties contiennent un rembourrage lâche nécessitent un traitement régulier pour rétablir leur forme initiale. Ils doivent être remodelés systématiquement à la main pour retrouver l'aspect d'origine. Sinon, les couches de rembourrage risquent de se tasser et de se déformer de façon permanente, et le meuble de perdre ses performances d'origine.
- Le rembourrage doit être utilisé uniformément sur toute la surface du meuble pour ne pas qu'il s'use plus à un seul endroit.

Le non-respect de ces règles peut entraîner le refus de votre réclamation, le cas échéant.