
1. Gebrauchsanweisung für Polstermöbel

2. Gebrauchsanweisung für nicht gepolsterte Möbel

3. Eigenschaften und Pflege:

- a. Textilien, Leder, Skai
 - b. Holz, Furniere
 - c. Metallelemente
 - d. weiche Möbelfüllung
-

1. Gebrauchsanweisung für Polstermöbel

Machen Sie sich mit den folgenden Hinweisen vertraut, damit Sie lange Freude und ein außergewöhnliches Nutzungserlebnis an Ihren neu erworbenen Möbeln haben, sodass Sie mit Ihrer Wahl zufrieden sind.



Beim Bewegen des Möbelstücks nur an den unteren Bauteilen anfassen und das Möbelstück vorsichtig vom Boden abheben – nicht verschieben.



Es ist nicht erlaubt, Möbel zu bewegen, indem man sie an gepolsterten Elementen wie Kissen oder Armlehnen festhält. Beim Bewegen von Möbeln müssen alle Polsterelemente so gesichert werden, dass sie keinen mechanischen Beschädigungen ausgesetzt sind.



Beim Auspacken neuer Möbel sollte man keine scharfen Gegenstände verwenden, um die Oberfläche nicht zu beschädigen.



Nach dem Auspacken können einige der Polsterelemente verformt aussehen. Dies ist das Ergebnis einer engen Verpackung, die beim Möbeltransport zum Kunden erforderlich ist. Wenn dies der Fall ist, sollte die gepolsterte Oberfläche durch leichtes Abklopfen in Form wiedergebracht werden.



Die Möbel sind entsprechend ihrer Bestimmung zu benutzen. Stehen oder Sitzen auf den Rücken- und Armlehnen ist nicht gestattet.

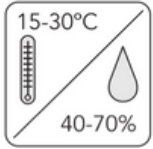


Die Belastung eines Möbelstücks und seiner Elemente mit schweren Lasten ist eine echte Gefahr und kann zu Beschädigungen von Weichteilen und der Tragkonstruktion führen.

1. Gebrauchsanweisung für Polstermöbel



Die Möbel sollten in Räumen verwendet werden, die vor schädlichen Witterungseinflüssen geschützt sind. Übermäßige Sonneneinstrahlung kann zu dauerhaften Veränderungen an der Möbeloberfläche führen.



Grundlegende Prinzipien für den Möbelbetrieb:

- Temperaturbereich: 15-30°C
 - Feuchtigkeitsbereich: 40-70%
-



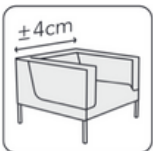
Mindestabstand einhalten. 1 Meter Abstand zwischen Möbel und direkter Wärmequelle.



Bei Möbeln mit gelegentlicher Schlaffunktion stellen Sie sich beim Aufklappen im mittleren Bereich der Möbelbreite.



Überlastung der Gestellteile (z.B. durch Sitzen) im Kopf- und Fußteilbereich vermeiden, da dies zu dauerhaften Schäden des Möbelstücks führen kann.



Die Garantie umfasst nicht die tatsächlichen Abmessungen der Polstermöbel, deren Abweichung von den Katalogmaßen nicht mehr als 4 cm beträgt.

1. Gebrauchsanweisung für Polstermöbel

Ein natürlicher Prozess auf der Oberfläche der Polstermöbel ist die Falten- und Knickenbildung. Dies gilt sowohl für Leder- als auch für Stoff-/Skaibezüge.

Polstermaterialien können sich unter dem Einfluss von Gebrauchs- und Umweltfaktoren farblich verändern, was ein natürlicher Prozess ist. Es besteht die Möglichkeit, dass Pigmente von der Kleidung auf das Polstermaterial übertragen werden, was zu Verfärbungen und Farbveränderungen führen kann.

Ein charakteristisches Merkmal mancher Stoffe ist die Bildung eines sog. Peelingeffekts auf der Oberfläche, d. h. der Stoff wird abgewetzte Stellen aufweisen. Bei einigen Stoffen kann es zu Schattierungen kommen, die ein charakteristisches Merkmal des Stoffes und technologisch bedingt sind. Das Gewicht beim Sitzen oder der Kontakt mit der Haut verursacht einen solchen Effekt.

Leder ist nicht nur das älteste Polstermaterial, sondern auch eines der am meisten geschätzten wegen seiner einzigartigen Schönheit und Haltbarkeit. Es ist pflegeleicht, unbedenklich für Allergiker und behält bei richtiger Pflege viele Jahre lang sein schönes Aussehen.

Seine Einzigartigkeit verdankt es seinen besonderen Eigenschaften. Da es sich um ein natürliches Material handelt, weist es individuelle Unterschiede in Textur, Farbton und Geruch auf, und es kann Narben, Adern, Falten oder Insektenstiche aufweisen. Im Laufe des Möbelgebrauchs können sich auf dem Leder charakteristische Gebrauchsspuren zeigen: Knicke, Falten und verstärkter Glanz.

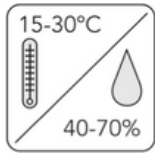
Ein weiteres Merkmal von Polstermöbeln ist das Auftreten von Verformungen im Polyurethanschaum und in den weichen Füllungen der Möbel. Diese Materialien nutzen sich ab, und es kann zu einer Veränderung der Härte sowie zu einer Verschiebung und Verdichtung der Einlagen kommen. Dies ist auf ihre physikalischen und chemischen Eigenschaften zurückzuführen.

Die oben beschriebenen Erscheinungen sind typisch für Polstermaterialien und stellen keinen Grund zur Reklamation dar, da sie aber charakteristisch für Polstermöbel sind.

Möbel sollten vor Tieren geschützt werden.

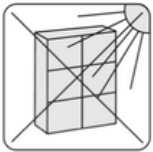
2. Gebrauchsanweisung für nicht gepolsterte Möbel

Möbel aus Massivholz, aus natürlichem Furnier oder aus lackierten Holzwerkstoffen bedürfen einer besonderen Pflege und eines sachgemäßen Gebrauchs. Die Verwendung und Beachtung einiger einfacher Regeln und Tipps wird die Lebensdauer Ihrer Möbel verlängern und ihre Schönheit für viele Jahre gewährleisten.

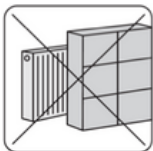


Grundlegende Prinzipien für den Möbelbetrieb:

- Temperaturbereich: 15-30°C
 - Feuchtigkeitsbereich: 40-70%
-



Die Möbel sollten nicht an Orten aufgestellt werden, die dem Sonnenlicht ausgesetzt sind. Dadurch werden sie vor Verfärbung und Ausbleichen geschützt.



Mindestabstand einhalten. 1 Meter Abstand zwischen Möbeln und direkter Wärmequelle.



Stellen Sie keine heißen Gegenstände auf die Möbeloberfläche. Es wird empfohlen, eine Unterlage zu verwenden.

3. Eigenschaften und Pflege

a. Textilien, Leder, Skai

Allgemeine Pflegegrundsätze:

- Regelmäßig mit einem trockenen Baumwolltuch oder einer für Möbel geeigneten weichen Bürste wischen.
 - Die Reinigung und Pflege sollte nur mit Mitteln erfolgen, die für das betreffende Material geeignet sind, und zwar gemäß den Anweisungen des Mittelherstellers. Bei der Reinigung wird empfohlen, die Wirkung des gewählten Mittels an einer unauffälligen Stelle des Möbelstücks zu testen. Vermeiden Sie abruptes Reiben und die Verwendung von Teilen mit scharfen, rauen Oberflächen zur Reinigung der Textilien. Die Häufigkeit der Pflege hängt von der individuellen Beurteilung und der Nutzungsintensität ab.
 - Wenn der Stoff das sog. Peeling-Effekt aufweist, verwenden Sie eine spezielle Bürste oder einen Rasierer, um die entstandenen Klumpen zu entfernen. Dies sollte so geschehen, dass das Gewebe nicht beschädigt wird.
 - Wenn Falten und Knicke im Bezugsmaterial auftreten, verteilen Sie das überschüssige Material mit der Hand über die gesamte Möbelloberfläche, um diesen Effekt zu verringern.
-

b. Holz, Furniere

Allgemeine Pflegegrundsätze:

- Wischen Sie hölzerne, furnierte und lackierte Teile beim Staubwischen mit einem weichen Baumwolltuch ab.
 - Nur mit milden Reinigungsmitteln pflegen, wobei die Anweisungen und Empfehlungen des Produktherstellers auf der Verpackung zu beachten sind. Bei der Reinigung wird empfohlen, die Wirkung des gewählten Mittels an einer unauffälligen Stelle des Möbelstücks zu testen.
 - Schmutz und Flecken, die durch Kaffee, Alkohol oder Tee verursacht wurden, sollten sofort von der Möbelloberfläche entfernt werden.
 - Holzelemente, die mit natürlichem Furnier überzogen und lackiert sind, sind ein weiches Material, das aufgrund von UV-Strahlung und hohen Temperaturen (z. B. heiße Tasse) anfällig für Kratzer und Verfärbungen ist. Es wird empfohlen, Unterlagen zu verwenden, um die Oberfläche vor Beschädigungen zu schützen.
-

3. Eigenschaften und Pflege

c. Metallelemente

Allgemeine Pflegegrundsätze:

- Kontakt von Metallteilen mit Wasser vermeiden, da dies zu Verfärbungen führen kann.
 - Um Streifen zu vermeiden, sollte die Oberfläche mit weichen Baumwolltüchern abgewischt werden.
 - Bei hartnäckigen Verschmutzungen mit warmem Wasser reinigen und anschließend abtrocknen.
 - Auf einigen unsichtbaren Oberflächen können Verfärbungen oder Unebenheiten vorkommen. Diese Veränderungen sind das Ergebnis technologischer Vorgänge, denen das Bauteil während des Produktionsprozesses ausgesetzt war.
-

d. Weiche Möbelfüllung

Allgemeine Pflegegrundsätze:

- Möbel, deren Teile lose Füllungen enthalten, müssen regelmäßig behandelt werden, um die Standardposition dieser Polsterschichten wiederherzustellen. Regelmäßiges Aufschütteln ist notwendig, um das ursprüngliche Aussehen wiederherzustellen. Wird diese Tätigkeit nicht regelmäßig wiederholt, kommt es zu einer Verpressung der Schichten, einer dauerhaften Verformung und einem Verlust der ursprünglichen Möbelparameter.
 - Die Polsterung sollte gleichmäßig auf der gesamten Oberfläche verwendet werden, damit der Alterungsprozess im gesamten Möbelstück gleichmäßig verläuft.
-

Die Nichteinhaltung dieser Vorschriften ist ein Grund für die Ablehnung einer Reklamation.