



Descriptif technique des meubles

Piètement

Pieds en métal/aluminium

Assise

Contreplaqué, mousse de polyuréthane

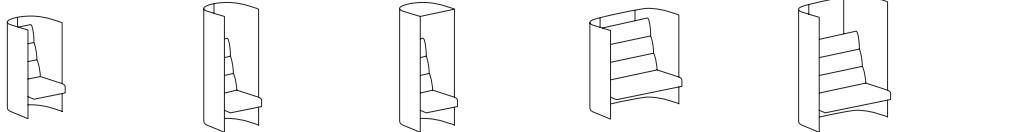
Structure

Fibre de polyester intégrée dans une base en nid d'abeille, éléments métalliques, contreplaqué

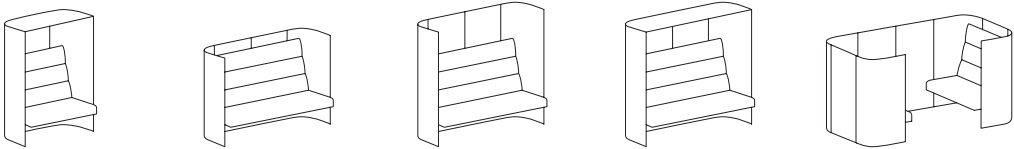
Finition

Tissu, cuir

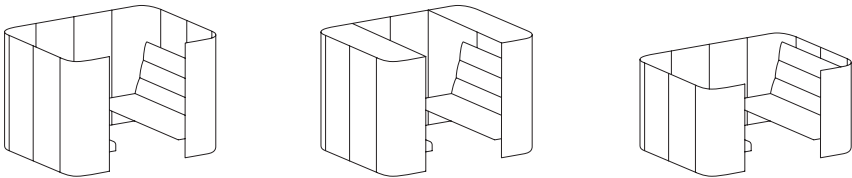
Largeur x Profondeur x Hauteur x Hauteur de l'assise en (cm)



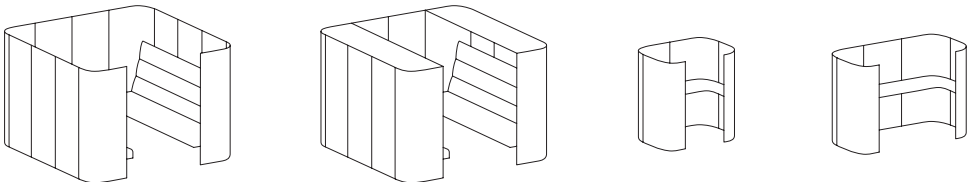
SR/SLS 67 x 78 x 136 x 46
 SR/SHS 67 x 78 x 191 x 46
 SR/SHSR 67 x 78 x 191 x 46
 SR/DLS 134 x 78 x 136 x 46
 SR/DHS 134 x 78 x 191 x 46



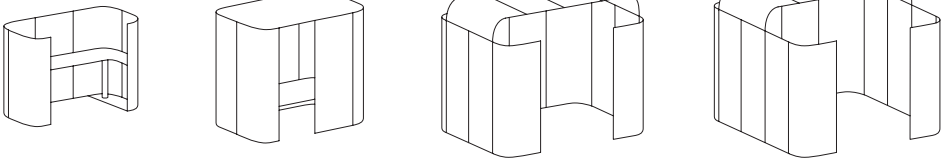
SR/DHSR 134 x 78 x 191 x 46
 SR/TLS 201 x 78 x 136 x 46
 SR/THS 201 x 78 x 191 x 46
 SR/THSR 201 x 78 x 191 x 46
 SR/WR/DLS 268 x 134 x 136 x 46



SR/WR/DHS 268 x 134 x 191 x 46
 SR/WR/DHSR 268 x 134 x 191 x 46
 SR/WR/TLS 268 x 201 x 136 x 46



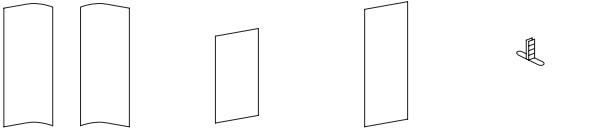
SR/WR/THS 268 x 201 x 191 x 46
 SR/WR/THSR 268 x 201 x 191 x 46
 SR/SDR 134 x 101 x 136
 SR/LDR 201 x 101 x 136



SR/DRHAdjust 201 x 101 x 136
 SR/SR 201 x 134 x 191
 SR/SMR 268 x 201 x 230
 SR/LMR 268 x 268 x 230



SR/WR/DLS/S
 SR/WR/DHS/S
 SR/WR/DHSR/S
 100 x 85 x 73
 SR/WR/TLS/S
 SR/WR/THS/S
 SR/WR/THSR/S
 167 x 85 x 73
 SR/CR 134 x 66 x 191 x 43
 SR/PB 67 x 49 x 101
 SR/CLP 67 x 34 x 136



SR/CHP 67 x 34 x 191
 SR/SLP 67 x 4 x 136
 SR/SHP 67 x 4 x 191
 SR/CH/LE 33 x 7 x 23