



Opis techniczny

Meble

Podstawa Nogi ze stali nierdzewnej; płozy ze stali nierdzewnej lub lakierowanej

Siedzisko Pianka poliuretanowa, pasy tapicerskie

Konstrukcja Elementy płytowe

Wykończenie Tkanina, skóra

Ścianki modułowe

Podstawa Stopki tworzywowe lub stopa metalowa nierdzewna lub lakierowana (ścianki wolnostojące)

Konstrukcja Elementy płytowe, pianka poliuretanowa

Wykończenie Tkanina

Stoliki

Konstrukcja Płozy ze stali lakierowanej lub nierdzewnej

Błaty Płyta MDF wykończona okleiną naturalną



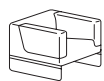
Szerokość × Głębokość × Wysokość × Wysokość siedziska (cm)



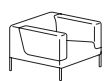
TR/P/P
89 x 85 x 40



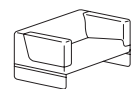
TR/P/N
89 x 85 x 40



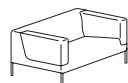
TR/1/P
89 x 85 x 66 x 40



TR/1/N
89 x 85 x 66 x 40



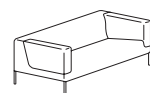
TR/2/P
140 x 85 x 66 x 40



TR/2/N
140 x 85 x 66 x 40



TR/3/P
190 x 85 x 66 x 40



TR/3/N
190 x 85 x 66 x 40



TM/1
60 x 85 x 66 x 40



TM/2
120 x 85 x 66 x 40



TM/3
180 x 85 x 66 x 40



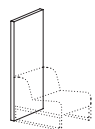
TM/N
85 x 85 x 66 x 40



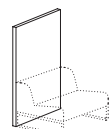
TM/W
213 x 107 x 66 x 40



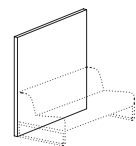
TM/Z
213 x 107 x 66 x 40



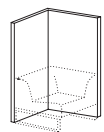
TM/SS/1
60 x 7 x 150



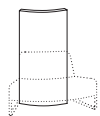
TM/SS/2
120 x 7 x 150



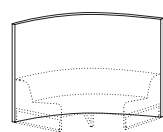
TM/SS/3
180 x 7 x 150



TM/SS/N
92 x 92 x 150



TM/SS/Z
85 x 25 x 150



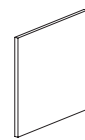
TM/SS/W
221 x 49 x 150



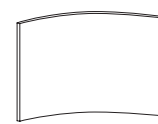
TM/SW/S
60 x 7 x 150



TM/SW/M
120 x 7 x 150



TM/SW/L
180 x 7 x 150



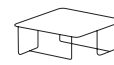
TM/SW/W
221 x 49 x 150



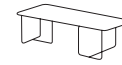
TR/SO
55 x 39



TR/SMK
75 x 75 x 39



TR/SDK
100 x 100 x 39



TR/SL
120 x 50 x 39