



## Descriptif technique des meubles

---

### Meubles

---

Piètement                   Éléments en métal revêtus de peinture en poudre,  
pieds en métal revêtus de peinture en poudre,  
pieds en bois nuance chêne

---

Assise                         Mousse de polyuréthane

---

Structure                    Acier verni, contreplaqué

---

Finition                     Tissu, cuir

---

### Accessoires

---

Lampe                        Structure en acier, abat-jour en chintz  
(blanc ou noir)

---

Table                         Structure en acier avec un plateau en bois massif,  
teinte chêne

---

Accessoires à monter soi-même



Largeur × Profondeur × Hauteur × Hauteur de l'assise en (cm)



LU/1/DD  
90 x 85 x 79 x 43



LU/2/DD  
158 x 85 x 79 x 43



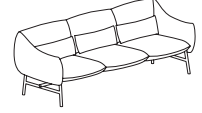
LU/3/DD  
228 x 85 x 79 x 43



LU/1/RL  
90 x 85 x 79 x 43



LU/2/RL  
158 x 85 x 79 x 43



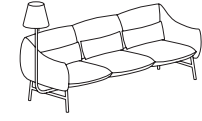
LU/3/RL  
228 x 85 x 79 x 43



LU/1/RL/L  
115 x 85 x 134 x 43



LU/2/RL/L  
183 x 85 x 134 x 43



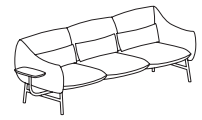
LU/3/RL/L  
253 x 85 x 134 x 43



LU/1/RL/S  
116 x 85 x 79 x 43



LU/2/RL/S  
184 x 85 x 79 x 43



LU/3/RL/S  
254 x 85 x 79 x 43



LU/1/RL/L/S  
141 x 85 x 134 x 43



LU/2/RL/L/S  
209 x 85 x 134 x 43



LU/3/RL/L/S  
279 x 85 x 134 x 43